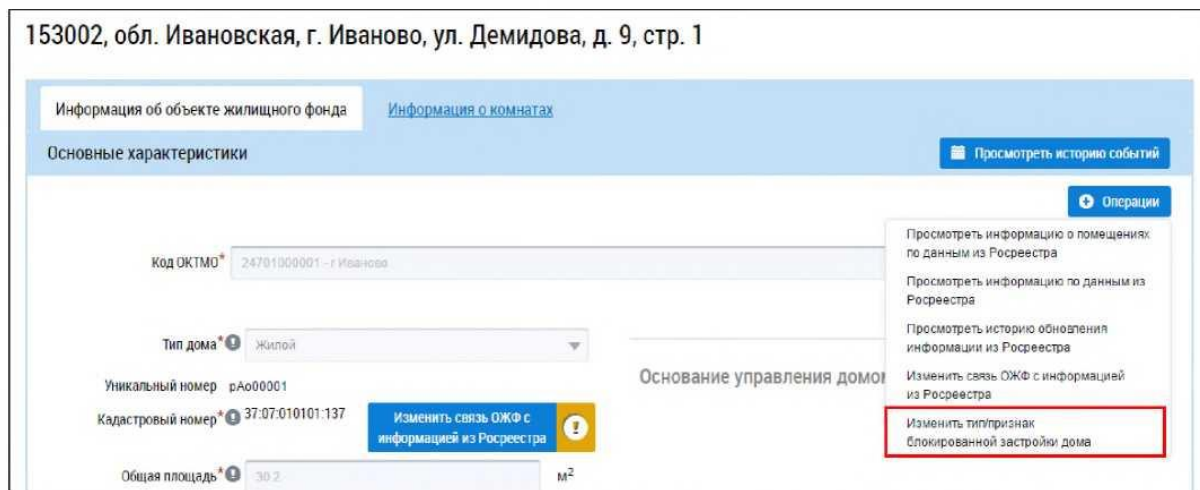


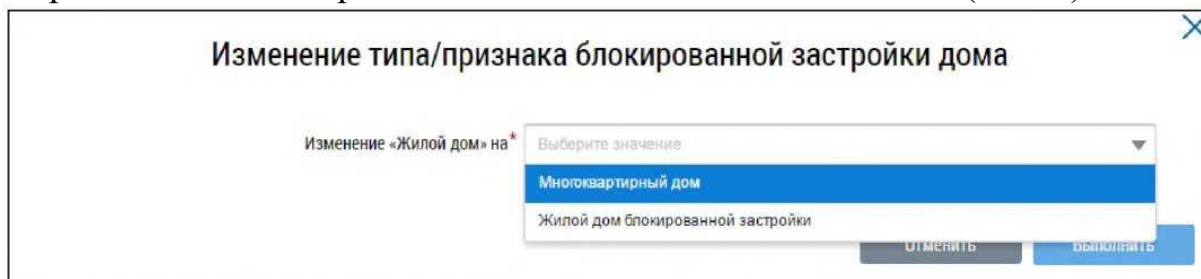
## Изменение типа/признака блокированной застройки дома

Чтобы изменить тип/признак блокированной застройки дома перейдите на страницу «Информация об объекте жилищного фонда» и нажмите на кнопку «Операции». В выпадающем меню кнопки выберите пункт «Изменить тип/признак блокированной застройки дома» (Рис. 1).



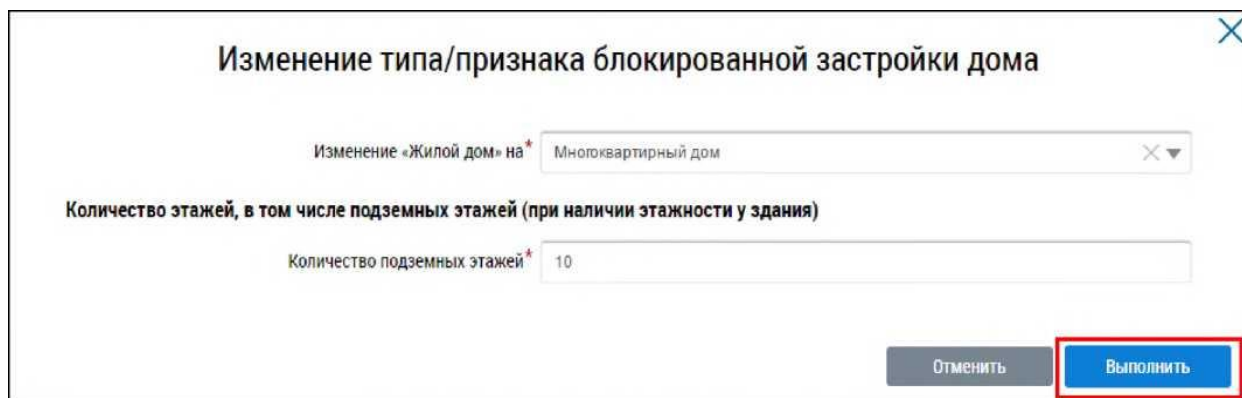
**Рис. 1** Фрагмент страницы «Информация об объекте жилищного фонда», пункт «Изменить тип/признак блокированной застройки дома»

В отобразившемся окне «Изменение типа/признака блокированной застройки дома» выберите значение из выпадающего списка (Рис. 2).



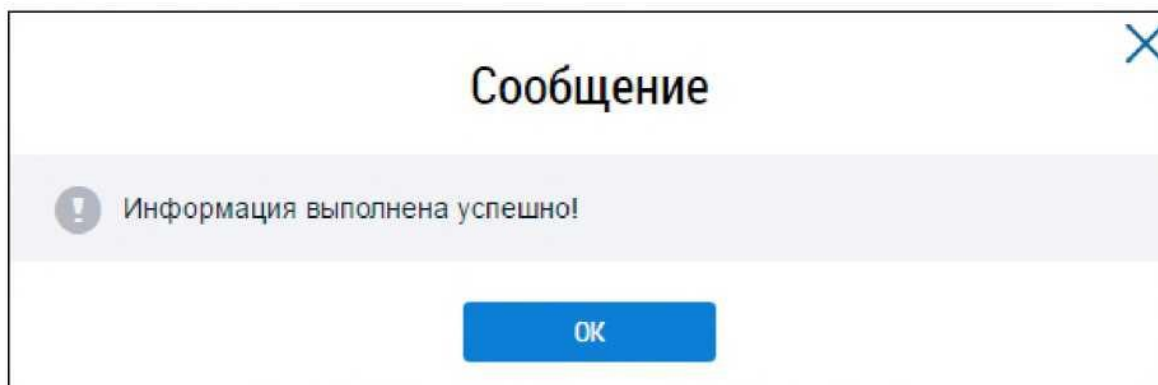
**Рис. 2** Окно «Изменение типа/признака блокированной застройки дома»

Затем нажмите на кнопку «Выполнить» (Рис. 3).



**Рис. 3** Кнопка «Выполнить»

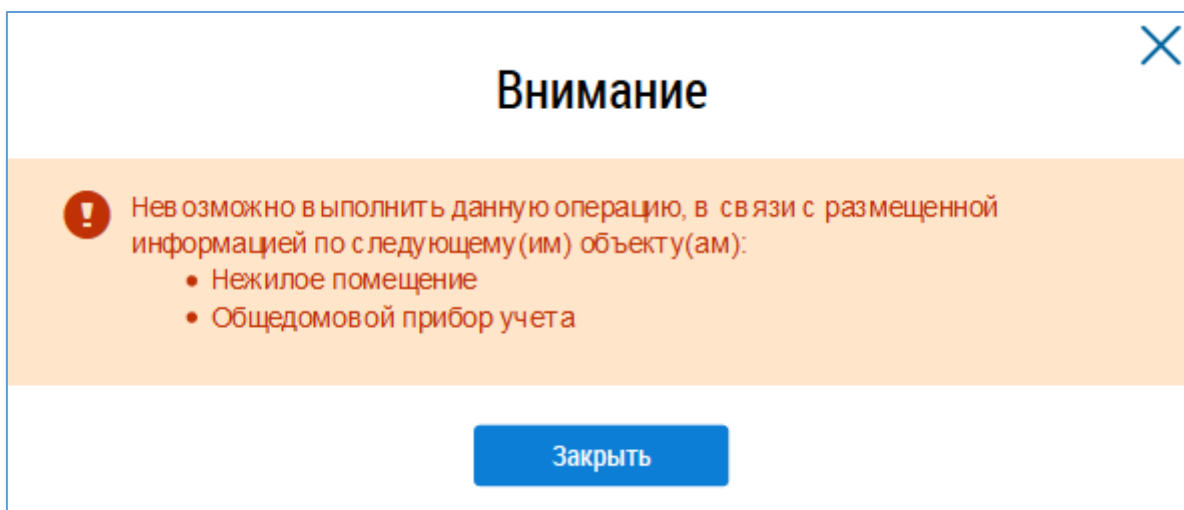
Отображается информационное сообщение (Рис. 4)



**Рис. 3 Информационное сообщение**

***Важно!***

Если при изменении типа/признака блокированной застройки дома появляется сообщение о невозможности изменить тип/признак блокированной застройки дома (Рис.5)



**Рис. 5 Сообщение о невозможности изменить тип/признак блокированной застройки дома**

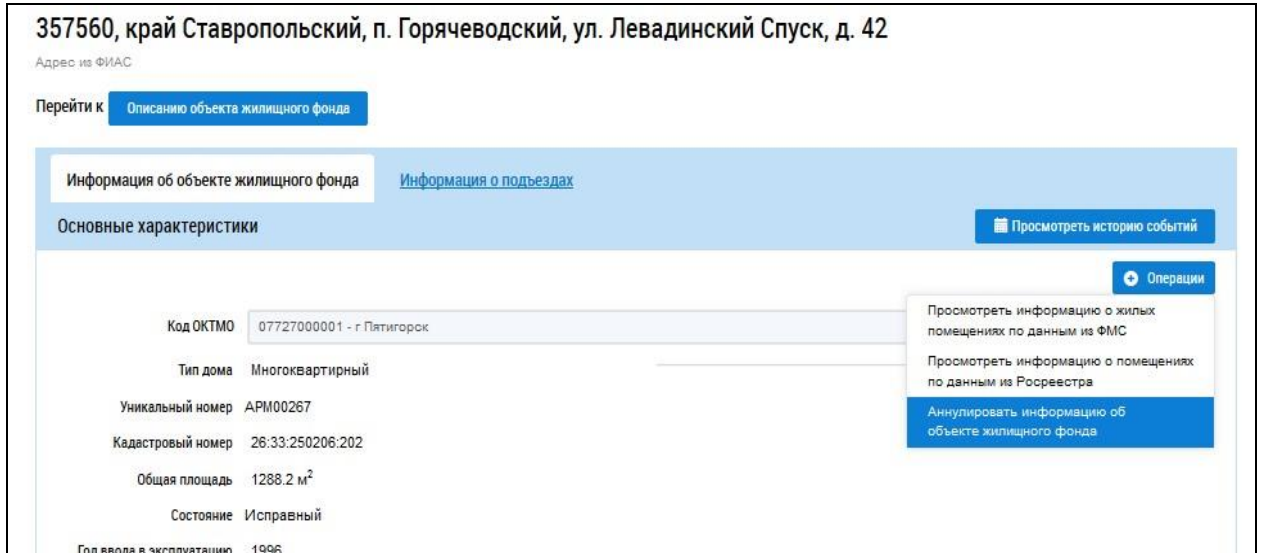
необходимо аннулировать сведения о нежилых помещениях и общедомовых приборах учёта (или иных объектах<sup>1</sup>, указанных в сообщении).

---

<sup>1</sup> Подъездах, жилых помещениях, лицевых счетах, индивидуальных приборах учета

## Аннулирование информации о жилых домах

Чтобы аннулировать информацию о жилом доме перейдите на страницу «Информация об объекте жилищного фонда» и нажмите на кнопку «Операции». В выпадающем меню кнопки выберите пункт «Аннулировать информацию об объекте жилищного фонда» (Рис. 1).



**Рис. 1** Фрагмент страницы «Аннулирование информации об объекте жилищного фонда»

В отобразившемся окне «Аннулирования информации об объекте жилищного фонда» указать причину и подтвердить согласие на аннулирование информации (Рис. 2).

✕

## Аннулирование информации

**Внимание!** Операция аннулирования необратима. Восстановить информацию можно будет только путем повторного размещения

Причина аннулирования\*

Дополнительная информация

**В рамках операции будут переведены в неактуальные следующие объекты**

- Подъезды (1)
- Жилые помещения (20)

Информация о лицевых счетах (20) не изменяется в рамках выполнения операции, но передача показаний и выставление платежных документов не будут доступны

**Рис. 2** Окно «Аннулирование информации»